
































# TRUCK BANDEN

barkleybanden.nl



**BARKLEY**

# INHOUD

Over Barkley	04		
Daarom kiest u voor Barkley	05		
Inzet Overzicht	06	Trailer	20
Stuuras	08	 BLTo8	21
 BL203+	09	 BL207	22
 BL207	10	 BL209	22
 BL208	10	 BL210	23
 BL209	11	 BL212	23
 BL210	11	 BL605	24
 BL212	12	 BL606	24
 BL216	12	 BL609	25
 BL219	13	 BL802	25
 BLTo3	13	 BLTo3	26
 BLWo2	14	 BLTo5	26
 BLW12	15	Alle assen	28
Trekas	16	 BL621	29
 BL806+	17	 BL601	30
 BL808	18	 BLU01	30
 BL826	18	 BLU02	31
 BLWo8	19	Barkley online	32
 BLW18	19	Technische specificaties	33

Snel en gemakkelijk de band vinden die u zoekt? Bekijk onze online mogelijkheden op pagina 32.



# TRUCKBANDEN MET DE BESTE KILOMETER- KOSTPRIJS

Een interessante prijs is voor u heel belangrijk, nietwaar? Maar u wilt wél verzekerd zijn van kwaliteitsbanden voor uw trucks en trailers. Daarom kiest u voor Barkley! Net als onze landbouw- en grondverzetbanden hebben onze truck- en trailerbanden een geweldige prijs-kwaliteitverhouding. Zo helpen we u aan de beste kilometerkostprijs. En onze moderne, banden voldoen aan de eisen en regels van de Europese markt. Kies ook voor een compleet aanbod en voor de service die wij u bieden. Kiest u voor ons, dan kiest u voor méér dan alleen banden.

Rendabel rijden én de bedrijfskosten zo laag mogelijk houden: daar zorgen wij voor! Onze truck- en trailerbanden hebben een geoptimaliseerde constructie met een stijvere gordel en karkasopbouw tot aan de hiel. Veiliger op de weg, zeer lage rolweerstand, een gelijkmatig slijtpatroon en een zeer sterke schouder: dat zijn de eigenschappen voor onze truckbanden!

**Optimale service, snelle levering en altijd het beste advies dát zijn de extra's van Barkley.**

## KIEST U VOOR BARKLEY, DAN Kiest U VOOR MÉÉR DAN ALLEEN EEN BAND



Compleet assortiment truck-, landbouw- en grondverzetbanden



Kwaliteitsbanden volgens Europese normen



Betaalbaar: uitstekende kilometerkostprijs



Snel uit voorraad leverbaar



Specialistische kennis over banden en inzet



Barkley beschikt over een breed aanbod truckbanden voor nagenoeg iedere inzet. Het assortiment bestaat uit een brede selectie maten voor lichte en zware vrachtwagens en trailers - banden voor de stuur-, aandrijf-, trailer- en aanhangers. Voor iedere inzet zijn er passende profielen: voor internationaal vervoer, regionaal vervoer, gemengd vervoer (on en off the road) en voor intensief bouwterrein evenals voor stadsvervoer of winterse omstandigheden. Alle Barkley banden voldoen daarbij aan de verwachtingen die vandaag de dag worden gesteld aan moderne, kwalitatief hoogwaardige, duurzame banden. Kwaliteit voor een zeer rendabele prijs.



## Regionaal/streekvervoer

Inzet op nationale wegen en autowegen met regelmatig optrekken en afremmen. Korte afstanden en veel stops, typisch voor het gebruik door distributeurs/leveranciers (ook geschikt voor de combinatie internationaal/leveranciers).



## Internationaal vervoer

Lange afstanden, waarbij langdurig over autowegen en snelwegen wordt gereden met nagenoeg constante snelheid en weinig stops (nauwelijks optrekken of afremmen).




## Gemengd vervoer

Zwaartepunt is het gemengd verkeer, zowel op als langs de verharde wegen, evenals de eventuele inzet op bouwterreinen met de daaruit voortvloeiende eisen aan het in deze omgeving gebruikte materiaal.



## Winter

Banden met het M+S-logo en/of het sneeuwvloksymbool zijn speciaal ontwikkeld voor de inzet in alle winterse omstandigheden - ijs, sneeuw, smeltende sneeuw en regen - bij lage temperaturen.



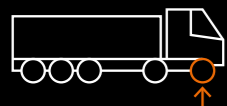
## Stadsvervoer/bus

Speciale doelgroepen zijn hier stadsbussen, maar ook gemeentereiniging en vuilniswagens. Ze zijn ontworpen voor regelmatig optrekken en remmen met zware belading en hebben daarvoor een versterkte wang ter bescherming tegen beschadigingen.

	Regionaal/ streekvervoer	Internationaal vervoer	Gemengd vervoer	Winter	Stadsvervoer/ bus
Stuuras	BL203+ 09 BL207 10 BL208 10 BL209 11 BL210 11 BL212 12 BL216 12 BL219 13 BLT03 13	BLT03 26		BLW02 14 BLW12 15	
Trekas	BL806+ 17 BL808 18		BL826 18	BLW08 19 BLW18 19	
Trailer	BLT08 21 BL207 22 BL209 22 BL210 23 BL212 23 BL605 24 BLT05 26		BL606 24 BL609 25 BL802 25		
Alle assen			BL621 29 BL601 30		BLU01 30 BLU02 31



# STUURAS



U wilt veilig en comfortabel de weg op. Dat kan met de stuurbanden van Barkley! Wij garanderen u banden zonder hoogteslag, zodat u kunt vertrouwen op 100% comfort. Goede kwaliteit en optimale veiligheid gaan hand in hand met de beste kilometerkostprijs!

Wij weten wat u graag wilt. Daarom hebben we de nieuwe BL203+ ontwikkeld voor nóg meer rendement. **U profiteert maximaal van deze band door het optimale profiel en de uitgebalanceerde rubbersamenstelling.**

## TRUCKBANDEN - STUURAS

### Barkley BL203+ HL stuurband inclusief 3PMSF

De Barkley BL203+ stuurband is momenteel in vijf maten leverbaar. De BL203+ heeft een verhoogd draagvermogen (HL – High Load) en heeft eveneens de M+S-codering. Belangrijke voorwaarden om in alle markten te beantwoorden aan de hogere aslasten van de stuurassen van Euro-6 trucks.



### BESCHIKBARE MATEN

Maat	L/S-index	TL/TT	M+S /				
295/60R22.5	150/147L	TL	M+S /	C	B	CAT-2	73
295/80R22.5	154/149M	TL	M+S /	C	B	CAT-2	71
315/60R22.5	154/150L (152/148M)	TL	M+S /	C	B	CAT-2	73
315/70R22.5	156/150L (154/150M)	TL	M+S /	C	B	CAT-2	73
315/80R22.5	158/150L (154/150M)	TL	M+S /	C	B	CAT-2	73

Bekijk de technische specificaties van deze band op pagina 34-37



# BL203+

- ▶ Bijzonder stabiele schouder en hogere stabiliteit in bochten
- ▶ Extra breed gelijkvormig loopvlak voor groter contactoppervlak
- ▶ High load versie voor Euro6 voertuigen
- ▶ Beter afgedrag en een gelijkmatiger slijtpatroon



## BESCHIKBARE MATEN

Maat	L/S-index	TL/TT	M+S/				dB
205/75R17.5	124/122M	TL		E	C	CAT-2	72
245/70R19.5	136/134M	TL	M+S	D	C	CAT-2	71
265/70R19.5	140/138M	TL	M+S	D	C	CAT-2	72
285/70R19.5	146/144M	TL	M+S	D	C	CAT-2	73
255/70R22.5	140/137M	TL	M+S	D	C	CAT-2	72
275/70R22.5	150/148M	TL	M+S	D	C	CAT-2	72



# BL207

- ▶ Nauwkeurig stuurgedrag dankzij het voor de stuuras ontworpen profiel
- ▶ Ideaal voor rangeren en draaien in kleine ruimtes
- ▶ Gelijkmattigere slijtage zorgt voor hogere kilometrage
- ▶ Uitstekende rendabiliteit en efficiëntie in het huidige wagenpark

Bekijk de technische specificaties van deze band op pagina 34-37



## BESCHIKBARE MAAT

Maat	L/S-index	TL/TT	M+S/				dB
9.5R17.5	129/127M	TL		E	C	CAT-2	71



# BL209

- ▶ Nauwkeurig stuurgedrag dankzij speciale vormgeving profiel stuurasversie
- ▶ Voor optimale grip en grotere weerstand tegen beschadigingen
- ▶ Stabiele schouder en dus hoge stabiliteit in bochten
- ▶ Geschikt voor keren en draaien (manoeuvreren) in kleine ruimtes

Bekijk de technische specificaties van deze band op pagina 34-37



## BESCHIKBARE MAAT

Maat	L/S-index	TL/TT	M+S/				dB
10R22.5	144/142L	TL		F	B	CAT-2	71



# BL208

- ▶ Stabiele vormgeving van de gehele constructie, inclusief het karkas
- ▶ Hogere stabiliteit in bochten dankzij de stabiele schouder
- ▶ Ideaal voor rangeren en draaien in kleine ruimtes
- ▶ Gelijkmattigere slijtage zorgt voor hogere kilometrage

Bekijk de technische specificaties van deze band op pagina 34-37



## BESCHIKBARE MAAT

Maat	L/S-index	TL/TT	M+S/				dB
215/75R17.5	126/124M	TL		F	B	CAT-1	70



# BL210

- ▶ Zeer stevig karkas, voor een succesvolle originele uitrusting
- ▶ Sterke rubbersamenstelling voor gelijkmatige slijtage
- ▶ Energie-efficiëntie door lagere rolweerstand

Bekijk de technische specificaties van deze band op pagina 34-37



## BESCHIKBARE MAAT



Maat	L/S-index	TL/TT	M+S/				
235/75R17.5	132/130M	TL		E	B	CAT-2	72

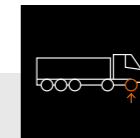
Bekijk de technische specificaties van deze band op pagina 34-37



# BL212

- ▶ Breed loopvlak en groot contactoppervlak voor meer veiligheid
- ▶ Nauwkeurig stuurgedrag dankzij speciaal vormgegeven stuurprofiel
- ▶ Stabiele schouder en een overeenkomstig hoge stabiliteit in bochten

## BESCHIKBARE MAAT



Maat	L/S-index	TL/TT	M+S/				
385/65R22.5	164J	TL		D	C	CAT-2	73

Bekijk de technische specificaties van deze band op pagina 34-37



# BL219

- ▶ Speciaal op de stuuras afgestemd profiel maakt nauwkeurig sturen mogelijk
- ▶ Bijzonder stabiele schouder en hogere stabiliteit in bochten
- ▶ Uitstekende levensduur en rendabiliteit

## BESCHIKBARE MATEN



Maat	L/S-index	TL/TT	M+S/				
11R22.5	148/145M	TL		D	B	CAT-2	73
275/80R22.5	149/146M	TL		D	B	CAT-2	72

Bekijk de technische specificaties van deze band op pagina 34-37



# BL216

- ▶ Lange levensduur en zeer goed bestand tegen beschadigingen
- ▶ Gelijkmatische drukverdeling in het contactoppervlak van de band
- ▶ Extra veiligheid dankzij de constante grip

## BESCHIKBARE MAAT



Maat	L/S-index	TL/TT	M+S/				
305/70R19.5	148/145M	TL	M+S	D	CB	CAT-2	73

Bekijk de technische specificaties van deze band op pagina 34-37



# BLT03

- ▶ Zeer stevig karkas, voor een succesvolle originele uitrusting
- ▶ Sterke rubbersamenstelling voor gelijkmatige slijtage
- ▶ Energie-efficiëntie door lagere rolweerstand

Veiligheid is belangrijk, in zomer en winter. Maar in de winter telt het stipt kunnen aanhouden van de transportplanning extra zwaar. Ondanks regen, sneeuw en ijs wil elke transporteur de planning kunnen garanderen.










Met de uitgekiende profielen van de **BLW02** en de **BLW12** bieden de winterbanden van Barkley optimale grip en stabiliteit onder alle omstandigheden op de weg. De **BLW02** is er in vier maten voor de stuuras, de **BLW12** in vijf maten. Met de Barkley winterband voldoet de truck probleemloos aan alle Europese winterregels. Kies voor banden met grip voordat de winter u in zijn greep krijgt.


De voordelen van Barkley winterbanden zijn:

- Veiligheid dankzij winter-proof profiel
- Uitstekend rijcomfort
- Geoptimaliseerde wegligging bestrijdt onregelmatige slijtage en verbetert het gebruik bij nat wegdek
- Geluidsarm








Moderne, betrouwbare winterband die ook onder de meest extreme omstandigheden feilloos doet waarvoor hij is bedoeld. Gemonteerd op de stuuras zorgt de Barkley **BLW12** voor (bedrijfs)zekerheid, (verkeers)veiligheid en lage (verbruiks)kosten. Met zijn profiel-design is de band uitmuntend in sneeuw en op ijs, zorgt voor precieze besturing en optimale remwerking.


## BESCHIKBARE MATEN

Maat	L/S-index	TL/TT	M+S / 				
295/80R22.5	152/148M	TL	M+S / 	E	C	CAT-2	72
315/70R22.5	154/150L	TL	M+S / 	D	C	CAT-2	73
315/80R22.5	156/150L	TL	M+S / 	D	C	CAT-2	73
385/65R22.5	160K	TL	M+S / 	C	C	CAT-2	73

Bekijk de technische specificaties van deze band op pagina 34-37 

## BESCHIKBARE MATEN

Maat	L/S-index	TL/TT	M+S / 				
295/80R22.5	154/149M	TL	M+S / 	E	C	CAT-2	75
315/70R22.5	156/150L	TL	M+S / 	E	C	CAT-2	75
315/80R22.5	158/150L	TL	M+S / 	E	C	CAT-2	75
385/55R22.5	160K/158L	TL	M+S / 	E	C	CAT-2	75
385/65R22.5	164K/158L	TL	M+S / 	E	C	CAT-2	75

Bekijk de technische specificaties van deze band op pagina 34-37 



# BLW02

- ▶ Specifieke winterband voor de stuuras
- ▶ Speciaal ontwikkelde rubberstamenstelling voor goede grip op elk winters wegdek
- ▶ Bevat M+S markering en is voorzien van sneeuwvloksymbool

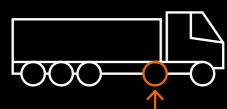


# BLW12

- ▶ Modernste 3D lamellentechiek zorgt voor uitstekende grip
- ▶ Speciale rubbercompound voor optimale tractie, vooral bij temperaturen onder nul graden Celcius
- ▶ High load versie voor Euro6 voertuigen
- ▶ Beschikbaar in maar liefst 5 verschillende maten



# TREKAS



Heeft u er ook genoeg van dat uw trekasbanden het motorkoppel niet goed op het wegdek overbrengen? Dan is het tijd voor Barkley-banden! Wij hebben bijvoorbeeld onze BL806+ speciaal ontwikkeld voor zware rembelastingen en eventuele dubbelluchtmontage. Omdat we meedenken met u.

Kwaliteit is een must, vinden wij. Want de trekasband ligt op één van de belangrijkste posities van de truck. Misschien zelfs wel op de belangrijkste. **De banden voor deze aspositie bepalen voor een groot gedeelte het brandstofrendement, de grip én de veiligheid.**

## TRUCKBANDEN - TREKAS

### Breder loopvlak voor meer rendement

Barkley heeft in korte tijd een stevige naam opgebouwd in truckbanden – zowel voor de stuuras als de trekas – en trailerbanden.

Gemeenschappelijk voordeel van deze Barkley banden is de standaard keuze van het merk voor de upgrade naar een extra breed loopvlak.

Dit loopvlak levert bij de **BL806+** nog meer rendement op, terwijl de profielen en rubbersamenstelling zorgen voor een maximum profijt in het gebruik.

Barkley ontwikkelde een band waar bij Europese gebruikers veel vraag naar is.

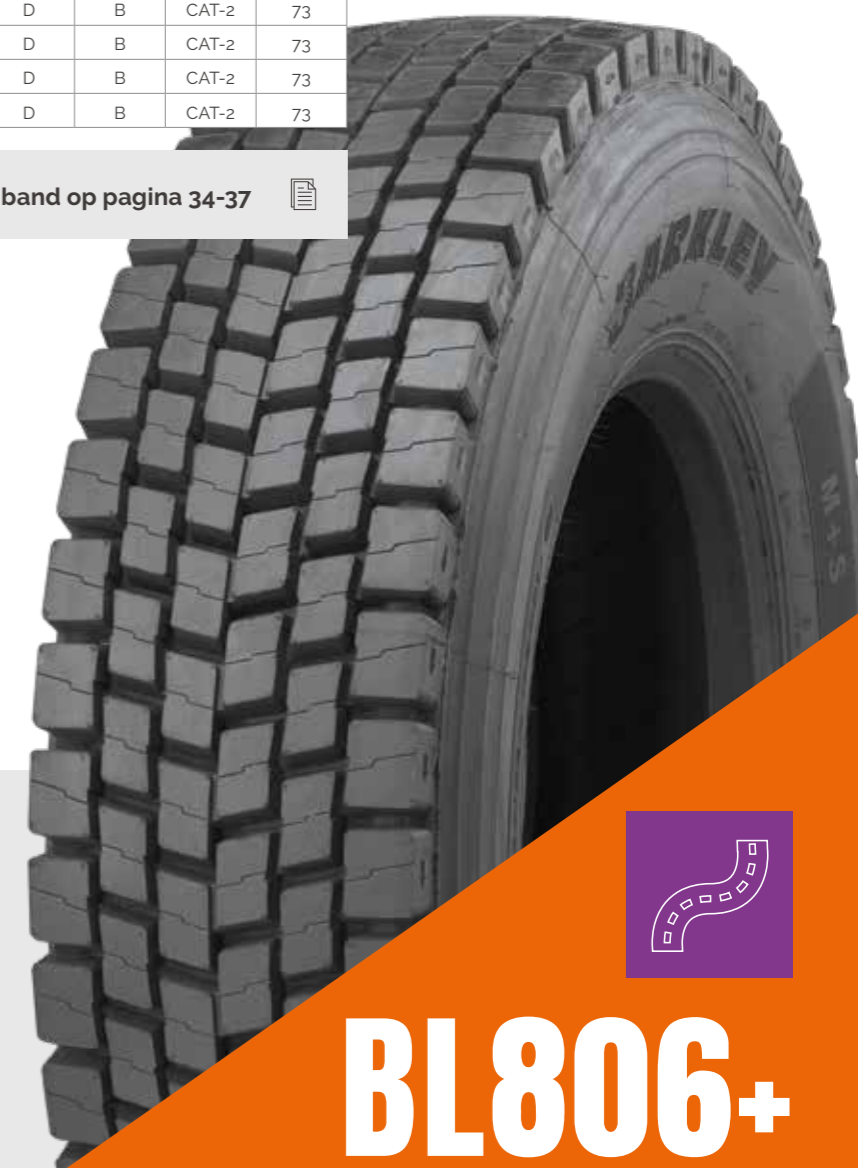
Barkley kiest in de truck- en trailermarkt heel bewust voor banden met een breder loopvlak. Een belangrijke vernieuwing, waarmee gebruikers betere kilometrages halen.



### BESCHIKBARE MATEN

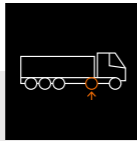
Maat	L/S-index	TL/TT	M+S /				
295/60R22.5	150/147L	TL	M+S /	D	B	CAT-2	73
295/80R22.5	152/148M	TL	M+S /	D	B	CAT-2	73
315/60R22.5	152/148M	TL	M+S /	D	B	CAT-2	73
315/70R22.5	154/150L (152/148M)	TL	M+S /	D	B	CAT-2	73
315/80R22.5	156/150L (154/150M)	TL	M+S /	D	B	CAT-2	73

Bekijk de technische specificaties van deze band op pagina 34-37



# BL806+

- ▶ Groot contactoppervlak zorgt voor meer veiligheid en een kortere remweg
- ▶ Loopvlakprofiel met zes rijen zorgt voor een gelijkmatiger slijtpatroon
- ▶ Optimale grip en beter bestand tegen beschadigingen
- ▶ Nieuwe rubbersamenstelling als basis voor een hoog kilometrage



## BESCHIKBARE MATEN

Maat	L/S-index	TL/TT	M+S /				
215/75R17.5	126/124M	TL	M+S	F	B	CAT-2	72
235/75R17.5	132/130M	TL	M+S	F	B	CAT-2	73
245/70R17.5	143/141L	TL	M+S	F	C	CAT-3	73
285/70R19.5	146/144M	TL	M+S	D	C	CAT-2	73
275/70R22.5	148/145M	TL	M+S	E	C	CAT-2	73



# BL808

- ▶ Veilig weggedrag dankzij breed loopvlak
- ▶ Kortere remweg dankzij groter contactoppervlak
- ▶ Optimale grip bij vrijwel alle weersomstandigheden

Bekijk de technische specificaties van deze band op pagina 34-37



## BESCHIKBARE MATEN

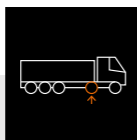
Maat	L/S-index	TL/TT	M+S /				
295/80R22.5	152/148M	TL	M+S /	E	C	CAT-2	72
315/70R22.5	154/150L	TL	M+S /	E	C	CAT-2	73
315/80R22.5	154/150L	TL	M+S /	E	C	CAT-2	73



# BLW08

- ▶ Speciaal ontwikkelde rubbersamenstelling voor goede grip op elk winters wegdek
- ▶ Speciale lamellen zorgen voor een verbeterd slijtpatroon en voorkomen scheuren
- ▶ Sneeuwvloksymbool, M+S-logo en aanduiding van het geluidsniveau

Bekijk de technische specificaties van deze band op pagina 34-37



## BESCHIKBARE MATEN

Maat	L/S-index	TL/TT	M+S /				
13R22.5	156/150K	TJ	M+S /	D	B	CAT-2	73
315/80R22.5	156/150K	TJ	M+S /	E	B	CAT-2	75



# BL826

- ▶ Robuust, slijtvast, veilig en betrouwbaar
- ▶ Uitzonderlijke grip op stenen, zand en modder
- ▶ Bij de vormgeving van het loopvlak is aandacht besteed aan een hoog zelfreinigend vermogen
- ▶ De constructie van het karkas en de wang is afgestemd op speciale toepassingen

Bekijk de technische specificaties van deze band op pagina 34-37



## BESCHIKBARE MATEN

Maat	L/S-index	TL/TT	M+S /				
295/80R22.5	152/148M	TL	M+S /	E	C	CAT-2	73
315/70R22.5	152/148M	TL	M+S /	E	C	CAT-2	73
315/80R22.5	156/150L	TL	M+S /	E	C	CAT-2	73



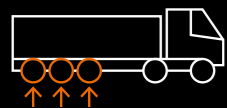
# BLW18

- ▶ De aangebrachte lamellen in de profielblokken zorgen voor tractie, grip en een goed remgedrag onder alle omstandigheden
- ▶ Speciale rubbercompound voor optimale tractie, vooral bij temperaturen onder nul graden Celcius
- ▶ Speciale lamellen zorgen voor een verbeterd slijtpatroon en voorkomen scheuren
- ▶ Dé oplossing voor de gehele transportbranche bij winterse omstandigheden

Bekijk de technische specificaties van deze band op pagina 34-37



# TRAILER



Het valt niet mee om als band al die statische en dynamische belasting te weerstaan én ook nog eens een lage rolweerstand te hebben.

Toch is het ons gelukt met de BLT08! Speciaal ontwikkeld voor uw trailerinzet. Goede stabiliteit, hoog kilometerrendement en voorzien van een M+S markering. Daár profiteert u van!

Wilt u nog meer kostenvoordeel? De trailerbanden van Barkley kunnen vaak nog een tweede leven krijgen. Is het karkas nog in goede staat, dan zorgen wij voor een nieuw loopvlak.

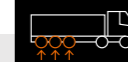
**Zo krijgt u extra veel veilige kilometers voor een lage kilometerkostprijs.**

## TRUCKBANDEN - TRAILER

Voor de markt van trailerbanden levert Barkley met de **BLT08** een moderne band die volledig aansluit bij de Europese eisen. Barkley ontwikkelde een band waar bij Europese gebruikers veel vraag naar is.

Deze band voor regionaal en internationaal transport, presteert dankzij het bredere loopvlak en het moderne profiel uitstekend qua brandstofverbruik. Mede door de hoge slijtvastheid en de scherpe prijs is deze **BLT08** een prima investering die snel rendement oplevert.

### BESCHIKBARE MAAT



Maat	L/S-index	TL/TT	M+S/				
385/65R22.5	160K (158L)	TL	M+S	C	B	CAT-2	73

Bekijk de technische specificaties van deze band op pagina 34-37



- ▶ Vormgeving van het profiel zorgt voor een lange levensduur
- ▶ Sterk alternatief naast premium-merken
- ▶ Zeer goed bestand tegen dwarskrachten
- ▶ Milieuvriendelijk dankzij innovatieve technologieën
- ▶ Rendabiliteit, d.w.z. lange levensduur dankzij bewezen kwaliteit



# BLT08






## BESCHIKBARE MATEN

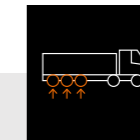
Maat	L/S-index	TL/TT	M+S/				
265/70R19.5	143/141J	TL	M+S	D	C	CAT-2	72
285/70R19.5	150/147J	TL	M+S	D	C	CAT-2	73

Bekijk de technische specificaties van deze band op pagina 34-37



# BL207

- ▶ Zeer stevig karkas, voor een succesvolle originele uitrusting
- ▶ Sterke rubbersamenstelling voor gelijkmatige slijtage
- ▶ Vormgeving van het profiel zorgt voor een lange levensduur



## BESCHIKBARE MAAT

Maat	L/S-index	TL/TT	M+S/				
215/75R17.5	135/133J	TL		F	B	CAT-1	70

Bekijk de technische specificaties van deze band op pagina 34-37



# BL210

- ▶ Zeer stevig karkas, voor een succesvolle originele uitrusting
- ▶ Sterke rubbersamenstelling voor gelijkmatige slijtage
- ▶ Energie-efficiëntie door lagere rolweerstand



## BESCHIKBARE MAAT

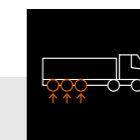
Maat	L/S-index	TL/TT	M+S/				
9.5R17.5	143/141J	TL		E	C	CAT-2	71

Bekijk de technische specificaties van deze band op pagina 34-37



# BL209

- ▶ Lage rolweerstand dankzij geoptimaliseerde rubbersamenstelling voor meer kilometers
- ▶ Zeer goed bestand tegen beschadigingen en inrijden
- ▶ Langere levensduur door geoptimaliseerd contactoppervlak en verbeterd slijtpatroon



## BESCHIKBARE MATEN

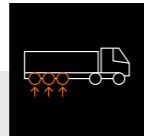
Maat	L/S-index	TL/TT	M+S/				
235/75R17.5	143/141J	TL		E	B	CAT-2	72
245/70R17.5	143/141J	TL		E	C	CAT-2	72

Bekijk de technische specificaties van deze band op pagina 34-37



# BL212

- ▶ Lage rolweerstand dankzij geoptimaliseerde rubbersamenstelling voor meer kilometers
- ▶ Zeer goed bestand tegen beschadigingen en inrijden
- ▶ Langere levensduur door geoptimaliseerd contactoppervlak en verbeterd slijtpatroon



## BESCHIKBARE MAAT

Maat	L/S-index	TL/TT	M+S/				
425/65R22.5	165J	TL		D	B	CAT-2	73

Bekijk de technische specificaties van deze band op pagina 34-37



# BL605

- ▶ Zeer stevig karkas, voor een succesvolle originele uitrusting
- ▶ Sterke rubbersamenstelling voor gelijkmatige slijtage
- ▶ Vormgeving van het profiel zorgt voor een langere levensduur



## BESCHIKBARE MATEN

Maat	L/S-index	TL/TT	M+S/				
235/75R17.5	143/141J (144/144F)	TL	M+S	D	C	CAT-2	73
245/70R17.5	143/141J (144/144F)	TL	M+S	D	C	CAT-2	73

Bekijk de technische specificaties van deze band op pagina 34-37



# BL609

- ▶ Uiterst duurzaam karkas, bestand tegen nagenoeg alle belastingen
- ▶ Het loopvlak zorgt voor extreme stevigheid
- ▶ Rubbermix geschikt voor verschillende omstandigheden
- ▶ Ideaal voor diepladers, houttransport en trailers voor gemengd en zwaar gebruik



## BESCHIKBARE MATEN

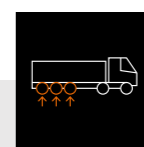
Maat	L/S-index	TL/TT	M+S/				
385/55R22.5	160J	TL	M+S	D	B	CAT-2	73
385/65R22.5	164J	TL	M+S	D	B	CAT-2	73
425/65R22.5	165J	TL	M+S	D	B	CAT-2	73
445/65R22.5	169J	TL	M+S	D	B	CAT-2	73

Bekijk de technische specificaties van deze band op pagina 34-37



# BL606

- ▶ Een zijwand, die stevigheid en flexibiliteit combineert, vereist op bouwterrein
- ▶ Stabiele wegligging, ook op een modderig of onverhard wegdek
- ▶ Hoge stabiliteit om ook bij extreem korte draaicirkel goed te kunnen manoeuvreren
- ▶ Extra brede profielrillen, wat zorgt voor uitstekende waterafvoer



## BESCHIKBARE MAAT

Maat	L/S-index	TL/TT	M+S/				
265/70R19.5	143/141J	TL	M+S	E	D	CAT-2	75

Bekijk de technische specificaties van deze band op pagina 34-37



# BL802

- ▶ Een zijwand, die stevigheid en flexibiliteit combineert, vereist op bouwterrein
- ▶ Stabiele wegligging, ook op een modderig of onverhard wegdek
- ▶ Het loopvlak zorgt voor extreme stevigheid
- ▶ Rubbermix geschikt voor verschillende omstandigheden
- ▶ Ideaal voor diepladers, houttransport en trailers voor gemengd en zwaar gebruik





## BESCHIKBARE MATEN

Maat	L/S-index	TL/TT	M+S/				
385/55R19.5	156J	TL	M+S	D	C	CAT-2	73
435/50R19.5	160J	TL	M+S	D	C	CAT-2	73
445/45R19.5	160J	TL	M+S	D	C	CAT-2	73

Bekijk de technische specificaties van deze band op pagina 34-37



# BLT03

- ▶ Stabiele, op de inzet op (jumbo-)trailers afgestemde constructie
- ▶ Zes overlangse profielgroeven voor uitzonderlijk weggedrag
- ▶ Levert transportefficiëntie en maximaal klantvoordeel



## BESCHIKBARE MAAT

Maat	L/S-index	TL/TT	M+S/				
385/55R22.5	160J (158L)	TL	M+S	D	B	CAT-2	73

Bekijk de technische specificaties van deze band op pagina 34-37



# BLT05

- ▶ Vijf lengtegroeven zorgen voor effectieve waterafvoer op nat wegdek
- ▶ Vergroot contactoppervlak zorgt voor extra veilig weggedrag
- ▶ Energie-efficiëntie rubbersamenstellingen dragen bij aan de rendabiliteit



## WIJ LEVEREN OOK UW LANDBOUW- EN GRONDVERZETBANDEN

Neem contact met ons op voor persoonlijk advies:

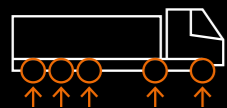
[info@barkleybanden.nl](mailto:info@barkleybanden.nl)

+31 (0)523 850 850





# ALLE ASSEN



Wij houden van echte allrounders. Banden die op alle assen hun werk goed moeten doen. Werkt u veel in de bouw en bij civiele werken? Dan weet u dat de terreinomstandigheden flink kunnen wisselen!

Barkley heeft om die reden de BL621 ontwikkeld: een band die voor alle assen geschikt is. Hij is ook nog

eens bestand tegen zware belading, wringen in korte bochten en scherpe obstakels offroad. Dat beloven we! Ervaar zelf de zeer hoge duurzaamheid van deze banden. Net zoals wij ze hebben getest.

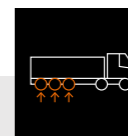
**U zult zien dat ze de maximale productiviteit en optimale kilometerkostprijs bieden die u zoekt!**

## TRUCKBANDEN - ALLE ASSEN

### Ontwikkeld volgens de laatste Europese trends

De **BL621** (alle posities) onderscheidt zich onder andere door het extra brede loopvlak en een nieuwe, speciaal voor on/off-gebruik ontwikkelde compound. Uiteraard voldoet deze aan de hoogste Europese eisen.

De **BL621** is geschikt voor alle assen van trucks, trailers en grote en kleine kippers die on- en off-road worden gebruikt. Hij kan dus worden ingezet op zowel stuuras als aandrijfjas als trailersas. De opbouw van het profiel design geeft maximale tractie en een verhoogd kilometrage. Dankzij een geoptimaliseerd ontwerp van hiel en hielkern kan de band hoge beladingen moeiteloos aan. De **BL621** is een robuuste band voor veelzijdige inzet.



### BESCHIKBARE MATEN

Maat	L/S-index	TL/TT	M+S /				
13R22.5	158/156K	TL	M+S /	D	B	CAT-2	73
315/80R22.5	158/150K	TL	M+S /	D	B	CAT-2	73

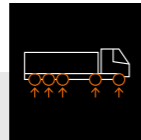
Bekijk de technische specificaties van deze band op pagina 34-37



- ▶ De opbouw van het profiel design geeft maximale tractie en een verhoogd kilometrage
- ▶ Solide rijgedrag op zowel verharde als onverharde, modderige ondergrond
- ▶ Sterk gestructureerde schouder zorgt voor betere prestaties en tractie
- ▶ Geoptimaliseerd profiel voor een verminderde indringing van stenen



# BL621



## BESCHIKBARE MATEN

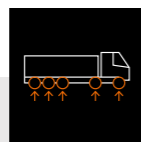
Maat	L/S-index	TL/TT	M+S/				
12.00R20	154/151K	TL		D	B	CAT-2	73
11R22.5	148/145K	TL		D	B	CAT-2	73
12R22.5	152/148K	TL		D	B	CAT-2	73
12.00R24	156/153K	TL		D	B	CAT-2	73
12.00R24	156/153K	TT Set		D	B	CAT-2	73

Bekijk de technische specificaties van deze band op pagina 34-37



# BL601

- ▶ Solide rijgedrag op zowel verharde als onverharde, modderige ondergrond
- ▶ Zeer goede afvoer van water en modder dankzij brede profielgroeven
- ▶ Sterk gestructureerde buitenste schouder zorgt voor betere prestaties en tractie



## BESCHIKBARE MAAT

Maat	L/S-index	TL/TT	M+S/				
295/80R22.5	152/148J (154/150E)	TL	M+S	E	B	CAT-2	73

Bekijk de technische specificaties van deze band op pagina 34-37



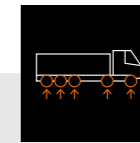
# BLU01

- ▶ Geschikt voor inzet in én om de stad
- ▶ Zeer stabiele karkasconstructie en wang
- ▶ Bestand tegen stoepranden en kuilen en geschikt voor regelmatig optrekken en afremmen
- ▶ Speciale rubbersamenstelling voor grip op nat wegdek, lage rolweerstand & een langere levensduur

## Barkley busbanden sterk in intensief stadsgebruik

Met de Barkley **BLU01** levert het merk een busband die uitstekend gewapend is tegen (slecht gerepareerde) kuilen, het vele afremmen en weer optrekken en het contact ('schuren') met stoepranden. Deze band is geschikt voor alle asposities van bussen, gemeentereiniging en vuilniswagens.

De **BLU02** is de nieuwe generatie busband. Gebaseerd op een profiel inclusief karkas die voortreffelijk bestand zijn tegen de uitdagingen van het intensieve draaien, remmen en optrekken en de zware belasting van veel mensen in de bus. De band die niet klein te krijgen is in het dagelijks gebruik. Het ontwerp van het profiel garandeert een uitstekende warmte-afvoer en overall duurzaamheid. Daar helpt het S-vormige profiel design in belangrijke mate bij. De **BLU02** is een band die zijn reputatie waar maakt; iedere dag weer.



## BESCHIKBARE MATEN

Maat	L/S-index	TL/TT	M+S/				
11R22.5	148/145J	TL	M+S	E	B	CAT-2	73
275/70R22.5	150/148J (152/148F)	TL	M+S	E	B	CAT-2	73
295/80R22.5	154/149M	TL	M+S	E	B	CAT-2	73

Bekijk de technische specificaties van deze band op pagina 34-37



# BLU02

- ▶ Geschikt voor inzet in én om de stad
- ▶ Zeer stabiele karkasconstructie en wang
- ▶ Lange levensduur en maximale veiligheid, belangrijke factoren voor besluitvormers
- ▶ Combinatie van efficiëntie bij de dagelijkse handling en aantrekkelijke kilometerprijs



# BARKLEY IS OOK ONLINE UW PARTNER

barkleybanden.nl

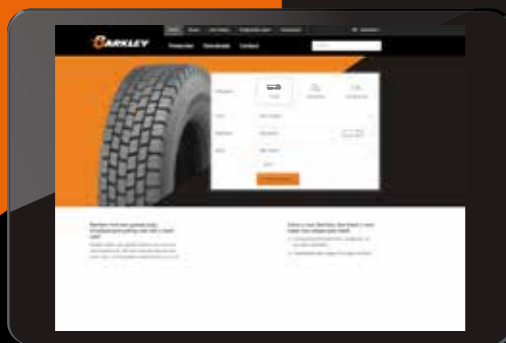

**Kennis, snelheid en gemak.** Op barkleybanden.nl vindt u alle informatie over de diverse banden die we u te bieden hebben. Ook kunt u hier meer lezen over ons merk, de sectoren waarin we actief zijn en technische achtergronden van de banden.

**Wilt u weten of een bepaalde band die u online gezien heeft ook echt past bij uw specifieke situatie of inzet? Neem dan contact met ons op voor persoonlijk advies.**

**ZOWEL ONLINE ALS PERSOONLIJK  
HELPEN WIJ U ALTIJD VERDER**

 barkleybanden.nl

 +31 (0)523 850 850














# TECHNISCHE SPECIFICATIES























BARKLEY  
MADE IN CHINA  
140/110R17.5



# TECHNISCHE SPECIFICATIES

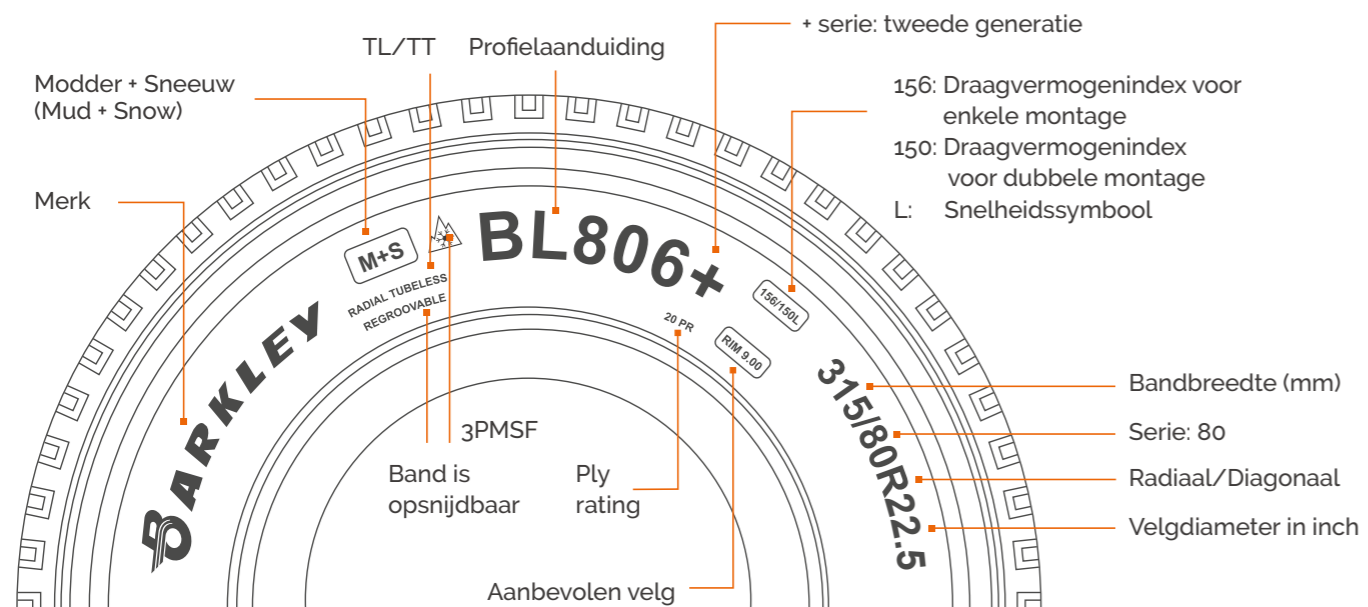
Maat	Profiel	L/S-index	L/S-index 2	PR	TL/TT	M+S / 	Positie	Inzet	Brandstof-efficiëntie	Grip op nat wegdek		Geluids-klasse	Geluid (dB)	Breedte (mm)	Diameter (mm)	Belaste straal (mm)	Afrolomtrek (mm)	Profieldiepte (mm)	Aanbevolen velg	Draagvermogen per band		Luchtdruk (Bar)
																				Enkel (kg)	Dubbel (kg)	
9.5R17.5	BL209	129/127M		14	TL		Stuuras	Regionaal	E	C		2	71	240	842	391	2568	12.0	6.75 - 17.5	1850	1750	7.5
9.5R17.5	BL209	143/141J		18	TL		Trailer	Regionaal	E	C		2	71	240	842	371	2568	12.0	6.75 - 17.5	2725	2575	8.75
205/75R17.5	BL207	124/122M		14	TL		Stuuras	Regionaal	E	C		2	72	205	753	353	2297	12.5	6.00 - 17.5	1600	1500	7.5
215/75R17.5	BL210	126/124M		14	TL		Stuuras	Regionaal	F	B		1	70	212	767	359	2339	12.5	6.00 - 17.5	1700	1600	7.0
215/75R17.5	BL210	135/133J		16	TL		Trailer	Regionaal	F	B		1	70	212	767	337	2339	12.5	6.00 - 17.5	2180	2060	8.5
215/75R17.5	BL808	126/124M		14	TL	M+S	Trekas	Regionaal	F	B		2	72	212	767	337	2339	15.0	6.00 - 17.5	1700	1600	7.0
235/75R17.5	BL212	132/130M		14	TL		Stuuras	Regionaal	E	B		2	72	233	797	353	2431	13.0	6.75 - 17.5	2000	1900	7.75
235/75R17.5	BL212	143/141J		18	TL		Trailer	Regionaal	E	B		2	72	233	797	353	2431	13.0	6.75 - 17.5	2725	2575	8.75
235/75R17.5	BL808	132/130M		14	TL	M+S	Trekas	Regionaal	F	B		2	73	233	797	353	2431	15.5	6.75 - 17.5	2000	1900	7.75
235/75R17.5	BL609	143/141J	144/144F	18	TL	M+S	Trailer	On/Off	D	C		2	73	233	797	370	2430	14.5	6.75 - 17.5	2725	2575	8.75
245/70R17.5	BL212	143/141J		18	TL		Trailer	Regionaal	E	C		2	72	248	789	342	2406	12.0	6.75 - 17.5	2725	2575	9.0
245/70R17.5	BL808	143/141L		18	TL	M+S	Trekas	Regionaal	F	C		3	73	248	789	342	2406	18.0	6.75 - 17.5	2725		9.0
245/70R17.5	BL609	143/141J	144/144F	18	TL	M+S	Trailer	On/Off	D	C		2	73	248	789	365	2405	14.5	6.75 - 17.5	2725	2575	8.75
245/70R19.5	BL207	136/134M		16	TL	M+S	Stuuras	Regionaal	D	C		2	71	248	839	363	2559	13.0	7.50 - 19.5	2240	2120	8.25
265/70R19.5	BL207	140/138M		16	TL	M+S	Stuuras	Regionaal	D	C		2	72	262	867	374	2644	13.5	7.50 - 19.5	2500	2360	7.75
265/70R19.5	BL207	143/141J		18	TL	M+S	Trailer	Regionaal	D	C		2	72	262	867	374	2644	13.5	7.50 - 19.5	2725	2575	8.5
265/70R19.5	BL802	143/141J		18	TL	M+S	Trailer	On/Off	E	D		2	75	262	867	412	2587	16.0	7.50 - 19.5	2725	2575	8.5
285/70R19.5	BL207	150/147J		18	TL	M+S	Trailer	Regionaal	D	C		2	73	283	895	388	2730	14.0	8.25 - 19.5	3350	3075	9.0
285/70R19.5	BL207	146/144M		18	TL	M+S	Stuuras	Regionaal	D	C		2	73	283	895	412	2730	14.0	8.25 - 19.5	3000	2800	9.0
285/70R19.5	BL808	146/144M		18	TL	M+S	Trekas	Regionaal	D	C		2	73	283	895	412	2730	16.0	8.25 - 19.5	3000	2800	9.0
305/70R19.5	BLT03	148/145M		18	TL	M+S	Stuuras	Internationaal	D	C		2	73	305	923	424	2815	12.0	8.25 - 19.5	3150	2900	8.5
385/55R19.5	BLT03	156J		18	TL	M+S	Trailer	Internationaal	D	C		2	73	386	919	425	3018	12.5	11.75 - 22.5	4000		9.0
435/50R19.5	BLT03	160J		20	TL	M+S	Trailer	Internationaal	D	C		2	73	438	931	419	2821	12.5	14.00 - 19.5	4500		9.0
445/45R19.5	BLT03	160J		20	TL	M+S	Trailer	Internationaal	D	C		2	73	446	895	406	2712	15.5	14.00 - 19.5	4500		9.0
12.00R20	BL601	154/151K		18	TT		Alle assen	On/Off	D	B		2	73	315	1125	516	3400	17.0	8.50 - 20	3750	3450	8.3
10R22.5	BL208	144/142L		14	TL		Stuuras	Regionaal	F	B		2	71	254	1020	455	3166	14.0	7.50 - 22.5	2800	2650	8.5
11R22.5	BL216	148/145M		16	TL		Stuuras	Regionaal	D	B		2	73	279	1050	462	3203	14.5	8.25 - 22.5	3150	2900	8.5
11R22.5	BL601	148/145K		16	TL		Alle assen	On/Off	D	B		2	73	279	1050	489	3203	15.5	7.50 - 22.5	3150	2900	8.5
11R22.5	BLU02	148/145J		16	TL	M+S	Alle assen	Stad	E	B		2	73	279	1050	489	3203	20.0	8.25 - 22.5	3150	2900	8.5
12R22.5	BL601	152/148K		16	TL		Alle assen	On/Off	D	B		2	73	300	1084	478	3306	17.0	9.00 - 22.5	3550	3150	8.5
13R22.5	BL621	158/156K		20	TL	M+S / 	Alle assen	On/Off	D	B		2	73	320	1124	520	3430	17.0	9.00 - 22.5	4250	4000	8.75
13R22.5	BL826	156/150K		18	TL	M+S / 	Trekas	On/Off	D	B		2	73	320	1124	520	3430	21.0	9.00 - 22.5	4000	3350	8.75
255/70R22.5	BL207	140/137M		16	TL	M+S	Stuuras	Regionaal	D	C		2	72	255	930	400	2837	14.0	7.50 - 22.5	2500	2300	7.0
275/70R22.5	BL207	150/148M		18	TL	M+S	Stuuras	Regionaal	D	C		2	72	276	958	414	2922	14.5	8.25 - 22.5	3350	3150	9.0
275/70R22.5	BL808	148/145M		16	TL	M+S	Trekas	Regionaal	E	C		2	73	276	958	414	2922	17.5	7.50 - 22.5	3150	2900	9.0
275/70R22.5	BLU02	150/148J	152/148F	18	TL	M+S	Alle assen	Stad	E	B		2	73	276	958	460	2980	19.5	8.25 - 22.5	3150	2900	9.0
275/80R22.5	BL216	149/146M		16	TL		Stuuras	Regionaal	D	B		2	72	276	1012	446	3087	14.5	8.25 - 22.5	3250	3000	8.5
295/60R22.5	BL203*	150/147L		16	TL	M+S / 	Stuuras	Regionaal	C	B		2	73	292	926	435	2806	13.0	9.00 - 22.5	3350	3075	9.0
295/60R22.5	BL806*	150/147L		16	TL	M+S / 	Trekas	Regionaal	D	B		2	73	292	926	435	2806	18.0	9.00 - 22.5	3350	3075	9.0
295/80R22.5	BL203*	154/149M		18	TL	M+S / 	Stuuras	Regionaal	C	B		2	71	298	1044	461	3184	15.0	9.00 - 22.5	3750	3250	8.5
295/80R22.5	BL806*	152/148M		16	TL	M+S / 	Trekas	Regionaal	D	B		2	73	298	1044	486	3184	20.0	8.25 - 22.5	3550	3150	8.5
295/80R22.5	BLU01	152/148J	154/150E	16	TL	M+S	Alle assen	Stad	E	B		2	73	298	1044	486	3184	20.0	9.00 - 22.5	3550	3150	9.0
295/80R22.5	BLU02	154/149M		18	TL	M+S	Alle assen	Stad	E	B		2	73	298	1044	486	3184	20.0	9.00 - 22.5	3750	3250	9.0
295/80R22.5	BLW02	152/148M		16	TL	M+S / 	Stuuras	Winter	E	C		2	72	298	1044	486	3184	15.0	8.25 - 22.5	3550	3150	8.5
295/80R22.5	BLW12	154/149M		18	TL	M+S / 	Stuuras	Winter	E	C		2	75	298	1044	488	3187	16.0	9.00 - 22.5	3750	3250	8.5
295/80R22.5	BLW08	152/148M		16	TL	M+S / 	Trekas	Winter	E	C		2	72	298	1044	486	3184	20.0	8.25 - 22.5	3550	3150	8.5
295/80R22.5	BLW18	152/148M		16	TL	M+S / 	Trekas	Winter	E	C		2	73	298	1044	486	3184	20.5	9.00 - 22.5	3550	3150	8.5

# TECHNISCHE SPECIFICATIES

Maat	Profiel	L/S-index	L/S-index 2	PR	TL/TT	M+S / 	Positie	Inzet	Brandstof-efficiëntie	Grip op nat wegdek		Geluids-klasse	Geluid (dB)	Breedte (mm)	Diameter (mm)	Belaste straal (mm)	Afrolomtrek (mm)	Profieldiepte (mm)	Aanbevolen velg	Draagvermogen per band		Luchtdruk (Bar)
																				Enkel (kg)	Dubbel (kg)	
315/60R22.5	BL203*	154/150L	152/148M	18	TL	M+S / 	Stuuras	Regionaal	C	B		2	73	313	950	445	2878	13.0	9.00 - 22.5	3550	3150	9.0
315/60R22.5	BL806*	152/148M		16	TL	M+S / 	Trekas	Regionaal	D	B		2	73	313	950	445	2878	18.0	9.00 - 22.5	3550	3150	9.0
315/70R22.5	BL203*	156/150L	154/150M	18	TL	M+S / 	Stuuras	Regionaal	C	B		2	73	312	1014	468	3093	15.0	9.00 - 22.5	4000	3350	9.0
315/70R22.5	BL806*	154/150L	152/148M	16	TL	M+S / 	Trekas	Regionaal	D	B		2	73	312	1014	468	3093	20.0	9.00 - 22.5	3750	3350	9.0
315/70R22.5	BLW02	154/150L		16	TL	M+S / 	Stuuras	Winter	D	C		2	73	312	1014	468	3093	15.0	9.00 - 22.5	3750	3350	9.0
315/70R22.5	BLW12	156/150L		18	TL	M+S / 	Stuuras	Winter	E	C		2	75	312	1014	466	3073	15.0	9.00 - 22.5	4000	3350	9.0
315/70R22.5	BLW08	154/150L		16	TL	M+S / 	Trekas	Winter	E	C		2	73	312	1014	468	3093	20.0	9.00 - 22.5	3750	3350	9.0
315/70R22.5	BLW18	152/148M		16	TL	M+S / 	Trekas	Winter	E	C		2	73	298	1044	486	3184	20.5	9.00 - 22.5	3550	3150	8.5
315/80R22.5	BL203*	158/150L	154/150M	22	TL	M+S / 	Stuuras	Regionaal	C	B		2	73	312	1076	474	3282	15.0	9.00 - 22.5	4000	3350	8.5
315/80R22.5	BL806*	156/150L	154/150M	20	TL	M+S / 	Trekas	Regionaal	D	B		2	73	312	1076	500	3282	20.0	9.00 - 22.5	4000	3350	8.5
315/80R22.5	BL621	158/150K		22	TL	M+S / 	Alle assen	On/Off	D	B		2	73	312	1076	500	3280	17.0	9.00 - 22.5	4250	3350	8.5
315/80R22.5	BL826	156/150K		20	TL	M+S / 	Trekas	On/Off	E	B		2	75	312	1076	500	3280	21.0	9.00 - 22.5	4000	3350	8.5
315/80R22.5	BLW02	156/150L		20	TL	M+S / 	Stuuras	Winter	D	C		2	73	312	1076	500	3282	15.0	9.00 - 22.5	4000	3350	8.5
315/80R22.5	BLW12	158/150L		22	TL	M+S / 	Stuuras	Winter	E	C		2	75	312	1076	501	3281	15.5	9.00 - 22.5	4250	3350	9.0
315/80R22.5	BLW08	154/150L		16	TL	M+S / 	Trekas	Winter	E	C		2	73	312	1076	500	3282	20.0	9.00 - 22.5	4000	3350	8.5
315/80R22.5	BLW18	156/150L		20	TL	M+S / 	Trekas	Winter	E	C		2	73	312	1076	500	3282	20.0	9.00 - 22.5	4000	3350	8.5
385/55R22.5	BLT05	160J/158L		20	TL	M+S	Trailer	Regionaal	D	B		2	73	386	996	443	3018	15.5	11.75 - 22.5	4500	4250	9.0
385/55R22.5	BL606	160J		20	TL	M+S	Trailer	On/Off	D	B		2	73	386	996	443	3018	16.5	11.75 - 22.5	4500		9.0
385/55R22.5	BLW12	160K	158L	20	TL	M+S / 	Stuuras	Winter	E	C		2	75	386	996	463	3004	14.5	11.75 - 22.5	4500		9.0
385/65R22.5	BLT08	160K	158L	20	TL	M+S	Trailer	Regionaal	C	B		2	73	389	1072	496	3248	16.5	11.75 - 22.5	4500	4250	9.0
385/65R22.5	BL606	164J		24	TL	M+S	Trailer	On/Off	D	B		2	73	389	1072	474	3248	16.5	11.75 - 22.5	5000		9.0
385/65R22.5	BL219	164J		24	TL		Stuuras	Regionaal	D	C		2	73	389	1072	495	3248	13.0	11.75 - 22.5	5000		9.0
385/65R22.5	BLW02	160K	158L	20	TL	M+S / 	Stuuras	Winter	C	C		2	73	389	1072	495	3248	16.5	11.75 - 22.5	4500	4250	9.0
385/65R22.5	BLW12	164K	158L	24	TL	M+S / 	Stuuras	Winter	E	C		2	75	389	1072	496	3242	15.5	11.75 - 22.5	5000		9.0
425/65R22.5	BL605	165J		20	TL		Trailer	Regionaal	D	B		2	73	422	1124	498	3406	17.5	13.00 - 22.5	5150		8.3
425/65R22.5	BL606	165J		20	TL	M+S	Trailer	On/Off	D	B		2	73	430	1124	498	3406	17.5	13.00 - 22.5	5150		8.25
445/65R22.5	BL606	169J		20	TL	M+S	Trailer	On/Off	D	B		2	73	444	1150	511	3485	18.0	14.00 - 22.5	5800		9.0
12.00R24	BL601	156/153K		18	TL		Alle assen	On/Off	D	B		2	73	313	1226	537	3739	17.0	8.5 - 24	4000	3650	7.75
12.00R24	BL601	156/153K		18	TT Set		Alle assen	On/Off	D	B		2	73	313	1226	537	3739	17.0	8.5 - 24	4000	3650	7.75



# INDEX VOOR AANDUIDINGEN, LADING EN SNELHEID



## DRAAGVERMOGENINDEX

Loadindex	Draagvermogen (kg)	Loadindex	Draagvermogen (kg)
120	1400	156	4000
121	1450	157	4125
122	1500	158	4250
123	1550	159	4375
124	1600	160	4500
125	1650	161	4625
126	1700	162	4750
127	1750	163	4875
128	1800	164	5000
129	1850	165	5150
130	1900	166	5300
131	1950	167	5450
132	2000	168	5600
133	2060	169	5800
134	2120	170	6000
135	2180	171	6150
136	2240	172	6300
137	2300	173	6500
138	2360	174	6700
139	2430	175	6900
140	2500	176	7100
141	2575	177	7300
142	2650	178	7500
143	2725	179	7750
144	2800	180	8000
145	2900	181	8250
146	3000	182	8500
147	3075	183	8750
148	3150	184	9000
149	3250	185	9250
150	3350	186	9500
151	3450	187	9750
152	3550	188	10000
153	3650	189	10300
154	3750	190	10600
155	3875		

## SNELHEIDSSYMBOL

Snelheidssymbool	Snelheid (km)
F	80
G	90
J	100
K	110
L	120
M	130
N	140



Zwedenweg 17  
7772 TC Hardenberg  
Nederland

T +31 (0)523 850 850  
F +31 (0)523 850 855

[barkleybanden.nl](http://barkleybanden.nl)